

Rapportage Gesloten Scholen in het Voortgezet Onderwijs

(inclusief het voortgezet speciaal onderwijs met uitstroomprofiel 'vervolgonderwijs')

DUO Informatieproducten

Stand van zaken op 20-03-2022

Totalen bij alle gesloten vestigingen in Nederland op 20-03-2022

Bron: Meldpunt Gesloten Scholen

Aantal gesloten vestigingen	15
Aantal leerlingen dat geen onderwijs krijgt	0
Aantal leerlingen dat onderwijs op afstand krijgt	11785
Aantal leerlingen dat onderwijs op een andere locatie krijgt	0

Bron: DUO

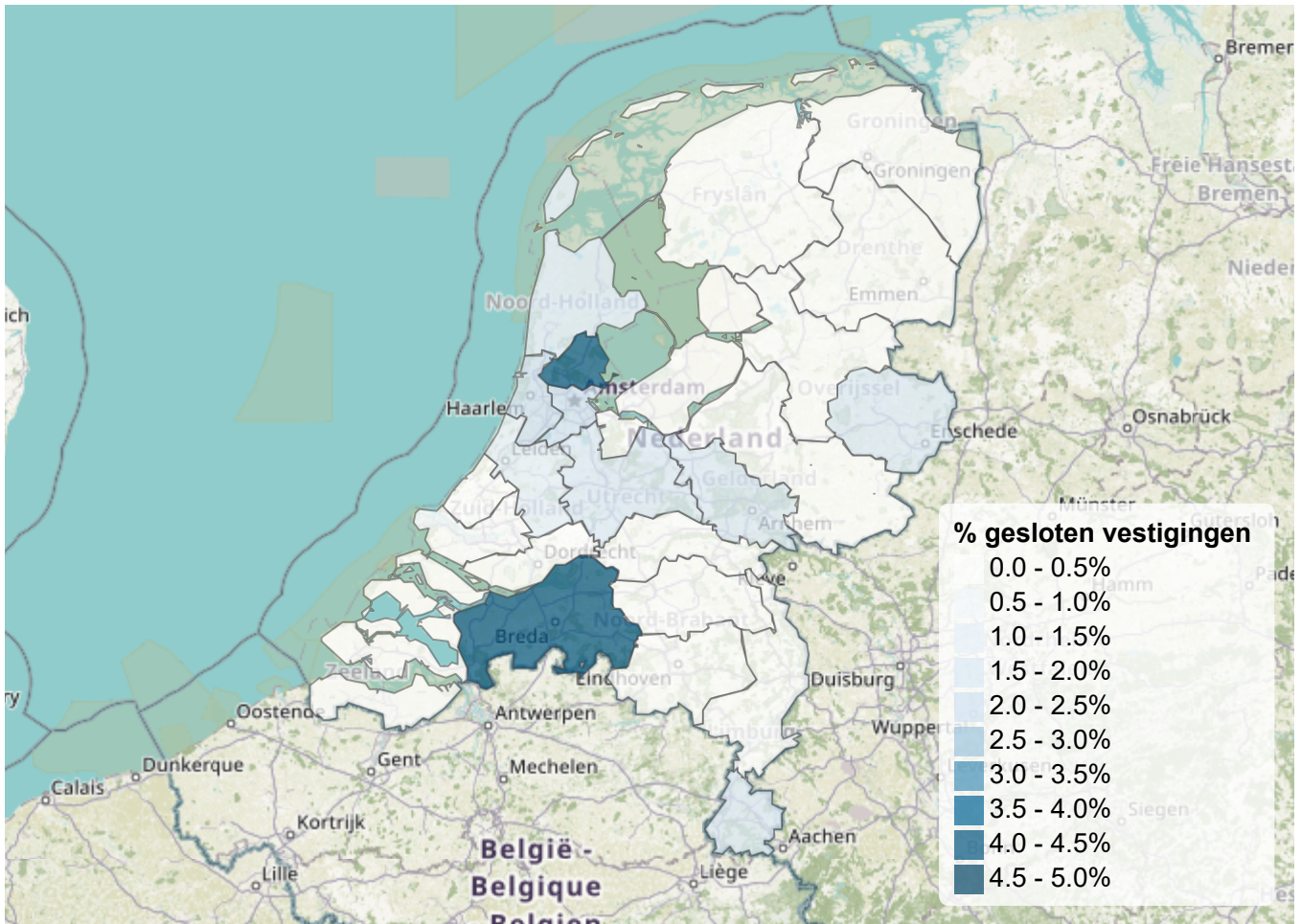
Aantal leerlingen 2021/2022	12078
Aantal examenleerlingen 2021/2022	2397
Aantal besturen	11

De informatie in het bovenste deel van de tabel is wat de vestigingen bij het Meldpunt schoolsluitingen van de Inspectie van het Onderwijs hebben doorgegeven. De informatie uit het onderste deel van de tabel is afkomstig uit BRON. De aantallen uit beide helften van de tabel tellen niet noodzakelijkerwijs op tot dezelfde totalen, door gedeeltelijke sluitingen of onvolledige doorgave bij het Meldpunt.

Totalen bij alle gesloten vestigingen in Nederland naar onderwijssoort op 20-03-2022 (bron: DUO)

Onderwijssoort	Aantal leerlingen 2021/2022	Aantal examenleerlingen 2021/2022
BRUG (alleen combinatieklassen)	3174	n.v.t.
VMBO BL	176	93
VMBO KL	473	226
VMBO GL	498	248
VMBO TL	1405	546
VAVO VMBO (uitbesteed vanuit vo)	3	3
HAVO	2837	623
VAVO HAVO (uitbesteed vanuit vo)	49	44
VWO	3429	581
VAVO VWO (uitbesteed vanuit vo)	34	33

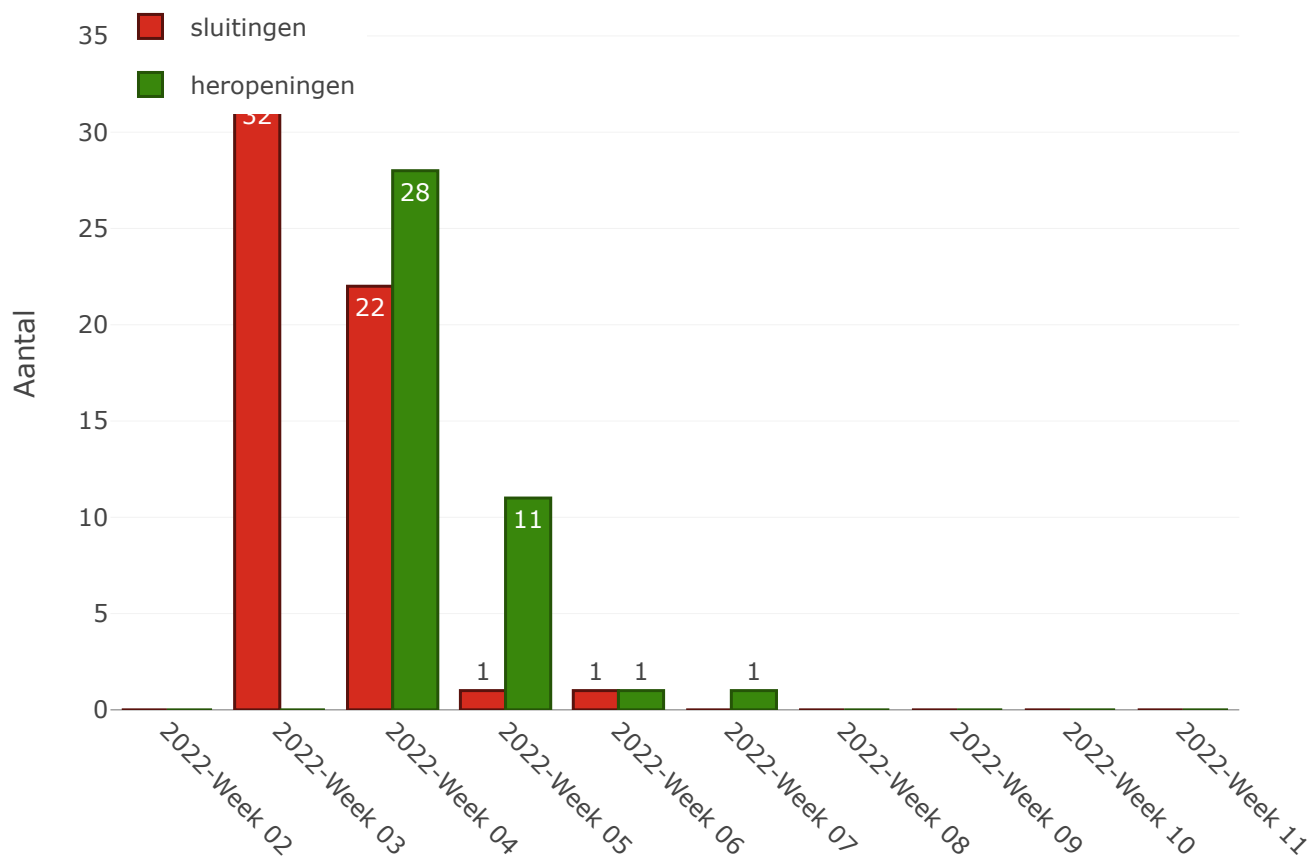
Kaart met het percentage gesloten vestigingen per veiligheidsregio op 20-03-2022



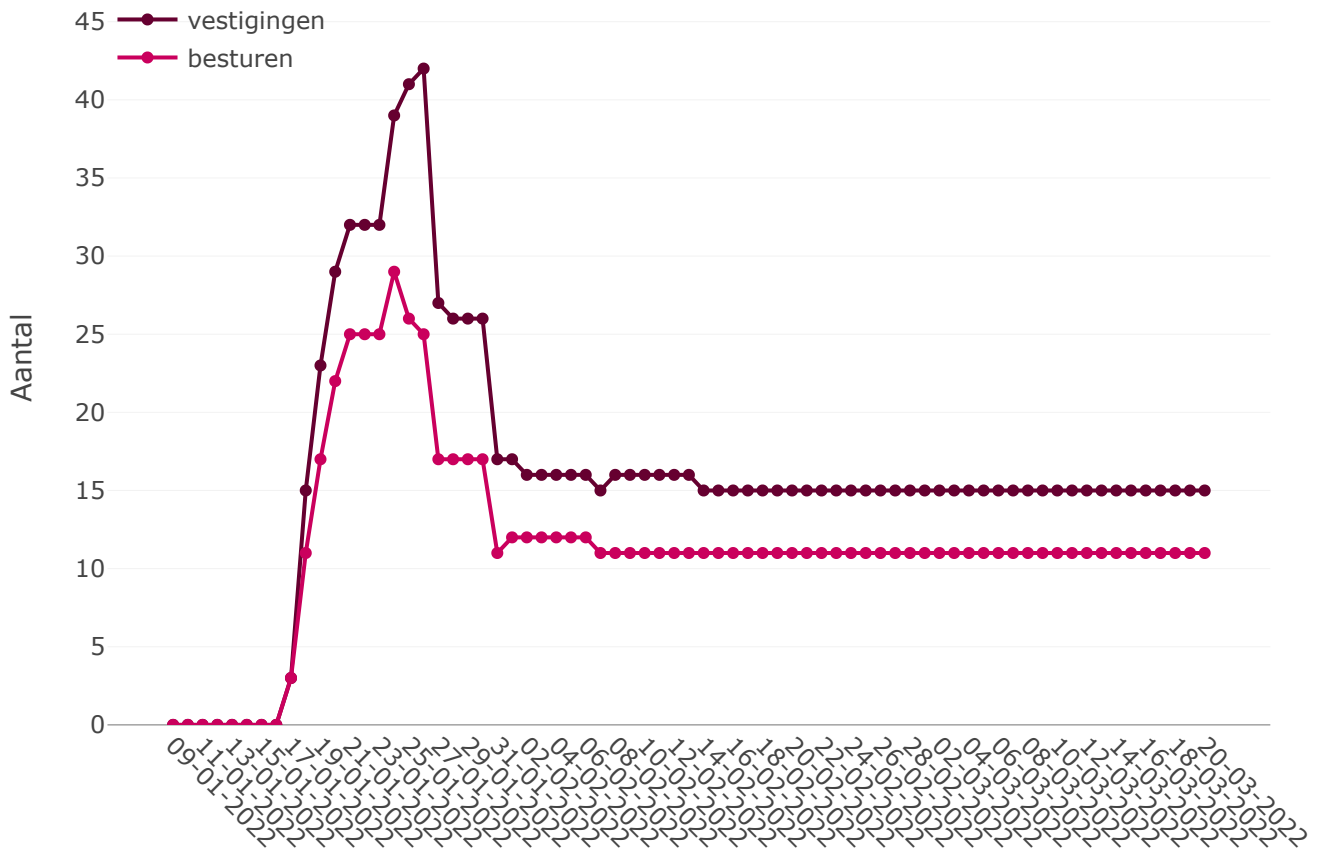
Tabel met het percentage gesloten vestigingen per veiligheidsregio op 20-03-2022

Veiligheidsregio	Aantal vestigingen	Aantal gesloten vestigingen	Percentage gesloten vestigingen
Amsterdam-Amstelland	99	2	2%
Brabant-Noord	50	0	0%
Brabant-Zuidoost	60	0	0%
Drenthe	47	0	0%
Flevoland	49	0	0%
Fryslân	91	0	0%
Gelderland-Midden	63	1	1.6%
Gelderland-Zuid	53	0	0%
Gooi en Vechtstreek	31	0	0%
Groningen	74	0	0%
Haaglanden	106	0	0%
Hollands Midden	76	1	1.3%
IJsselland	65	0	0%
Kennemerland	50	1	2%
Limburg-Noord	34	0	0%
Limburg-Zuid	52	1	1.9%
Midden- en West-Brabant	90	4	4.4%
Noord- en Oost-Gelderland	88	0	0%
Noord-Holland-Noord	61	1	1.6%
Rotterdam-Rijnmond	139	0	0%
Twente	63	1	1.6%
Utrecht	110	2	1.8%
Zaanstreek-Waterland	25	1	4%
Zeeland	41	0	0%
Zuid-Holland-Zuid	44	0	0%
Totaal	1661	15	0.9%

Ontwikkelingen in het aantal sluitingen en heropeningen per week



Ontwikkelingen in het aantal gesloten vestigingen en daartoe behorende besturen in Nederland



Ontwikkelingen in het aantal getroffen leerlingen met vervangend onderwijs (bron: Meldpunt Gesloten Scholen)

