

Rapportage Gesloten Scholen in het Speciaal Onderwijs

DUO Informatieproducten

Stand van zaken op 20-03-2022

Deze rapportage gaat alleen over het speciaal onderwijs

Totalen bij alle gesloten vestigingen op 20-03-2022

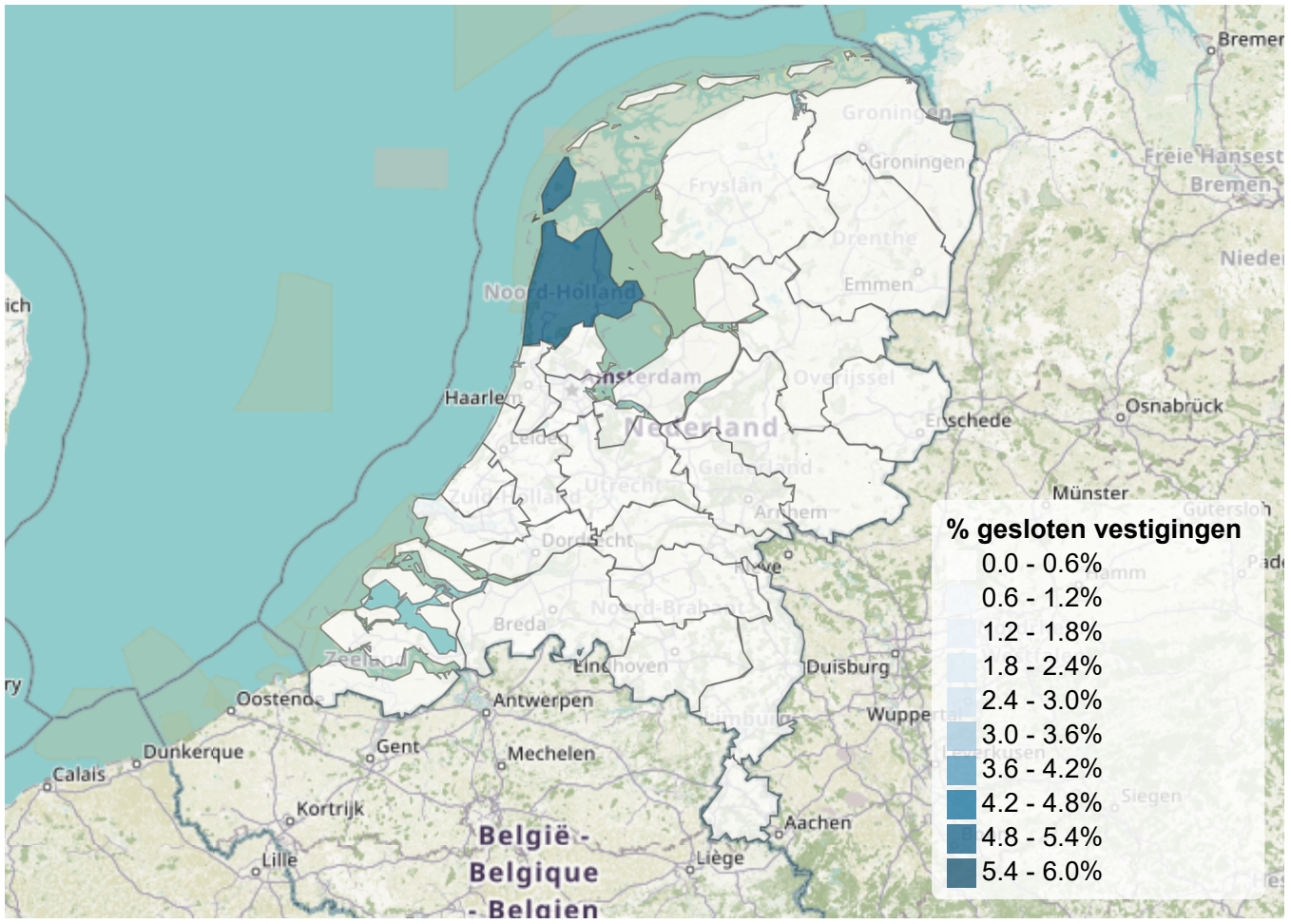
<i>Bron: Meldpunt Gesloten Scholen</i>	<i>Totaal</i>
Aantal gesloten vestigingen	1
Aantal leerlingen dat geen onderwijs krijgt	0
Aantal leerlingen dat onderwijs op afstand krijgt	18
Aantal leerlingen dat op een andere locatie onderwijs krijgt	0
<i>Bron: DUO</i>	<i>Totaal</i>
Aantal leerlingen 2021/2022	295
Aantal besturen	1

De informatie in het bovenste deel van de tabel is wat de vestigingen bij het Meldpunt schoolsluitingen van de Inspectie van het Onderwijs hebben doorgegeven. De informatie uit het onderste deel van de tabel is afkomstig uit BRON. De aantallen uit beide helften van de tabel tellen niet noodzakelijkerwijs op tot dezelfde totalen, door gedeeltelijke sluitingen of onvolledige doorgave bij het Meldpunt.

Totalen bij alle gesloten vestigingen naar onderwijstype op 20-03-2022 (bron: DUO)

Type PO	Aantal leerlingen 2021/2022
SO	140
VSO	155

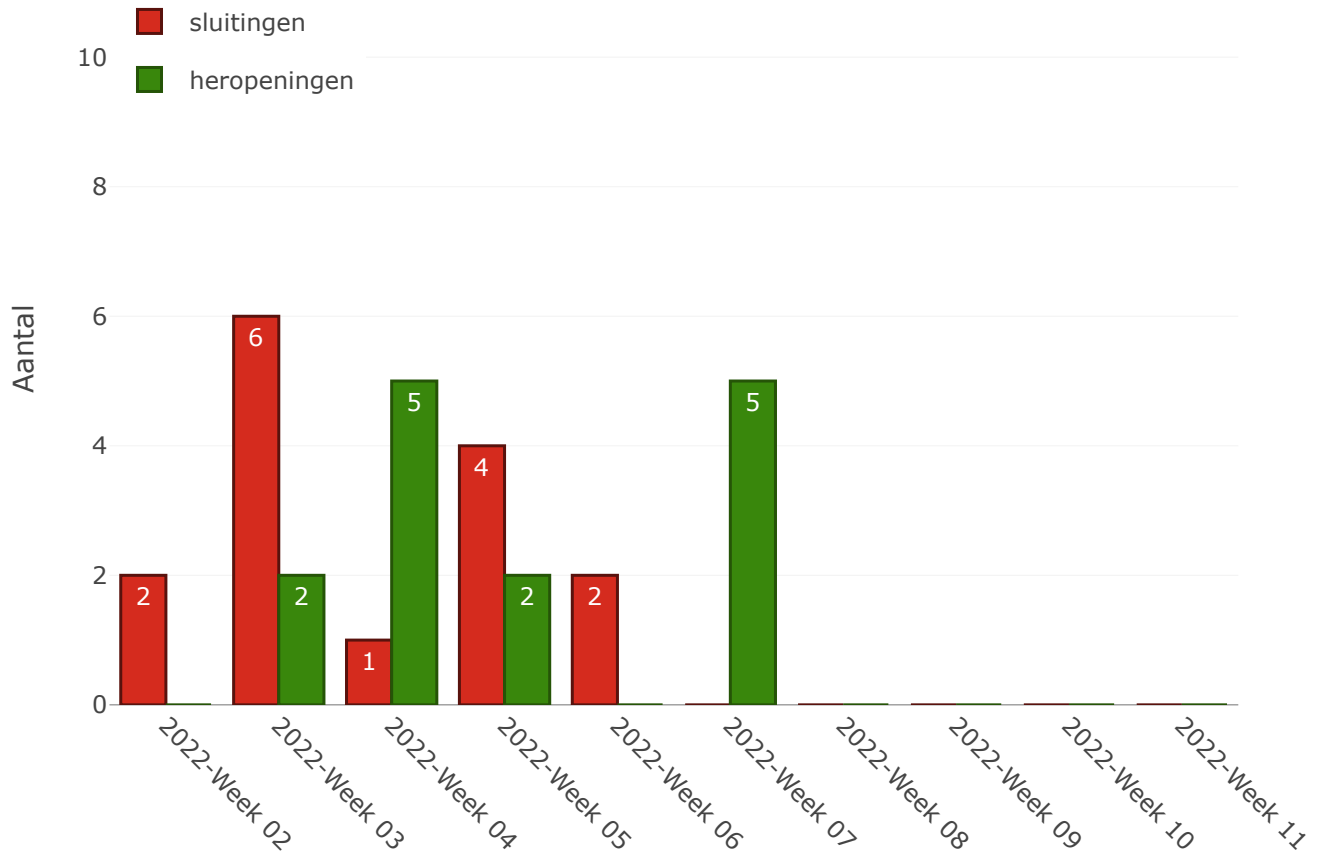
Kaart met het percentage gesloten vestigingen per veiligheidsregio op 20-03-2022



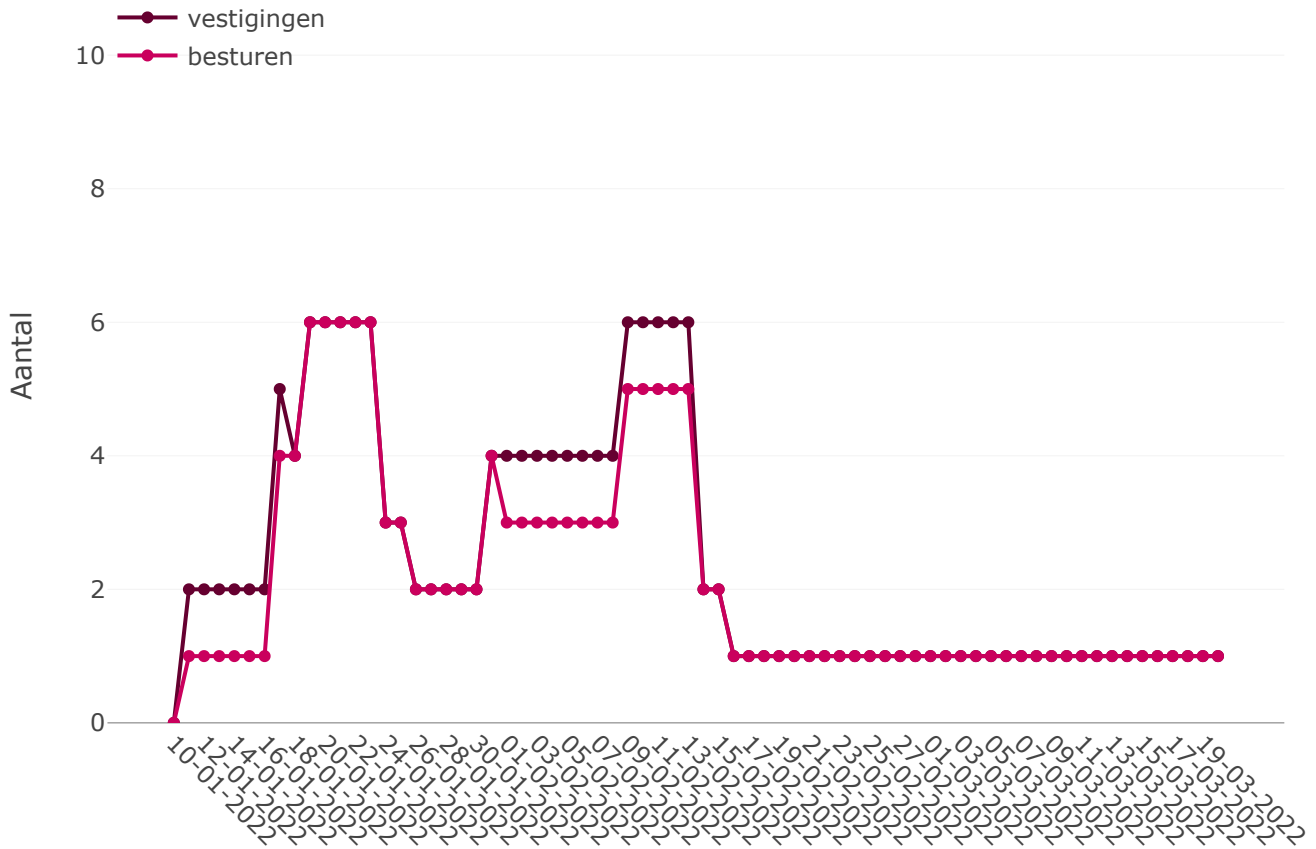
Tabel met het percentage gesloten vestigingen per veiligheidsregio op 20-03-2022

Veiligheidsregio	Aantal vestigingen	Aantal gesloten vestigingen	Percentage gesloten vestigingen
Amsterdam-Amstelland	32	0	0%
Brabant-Noord	28	0	0%
Brabant-Zuidoost	20	0	0%
Drenthe	17	0	0%
Flevoland	17	0	0%
Fryslân	24	0	0%
Gelderland-Midden	22	0	0%
Gelderland-Zuid	23	0	0%
Gooi en Vechtstreek	7	0	0%
Groningen	23	0	0%
Haaglanden	37	0	0%
Hollands Midden	26	0	0%
IJsselland	18	0	0%
Kennemerland	18	0	0%
Limburg-Noord	22	0	0%
Limburg-Zuid	21	0	0%
Midden- en West-Brabant	26	0	0%
Noord- en Oost-Gelderland	39	0	0%
Noord-Holland-Noord	19	1	5.3%
Rotterdam-Rijnmond	49	0	0%
Twente	25	0	0%
Utrecht	33	0	0%
Zaanstreek-Waterland	9	0	0%
Zeeland	19	0	0%
Zuid-Holland-Zuid	13	0	0%
Totaal	587	1	0.2%

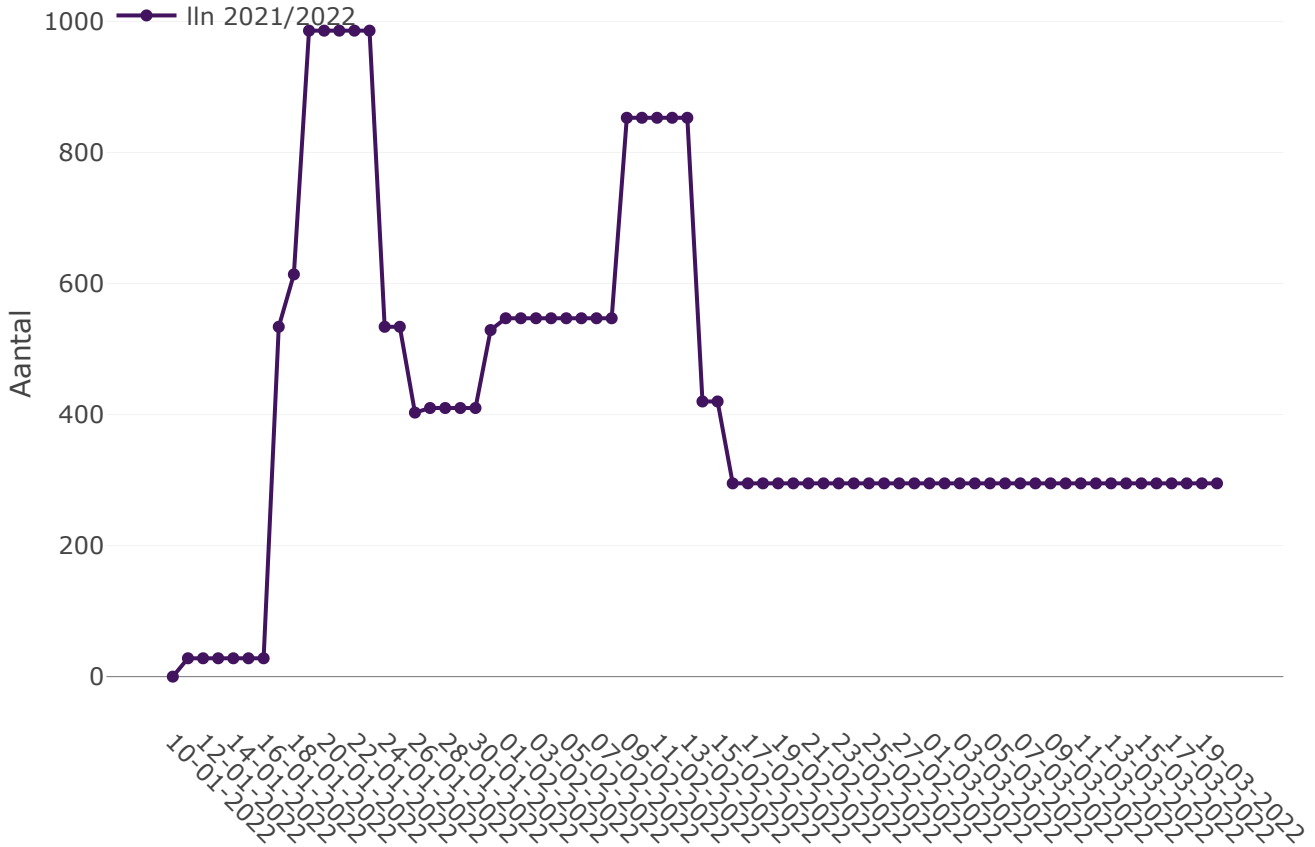
Ontwikkelingen in het aantal sluitingen en heropeningen per week



Ontwikkelingen in het aantal gesloten vestigingen en daartoe behorende besturen



Ontwikkelingen in het aantal getroffen leerlingen op gesloten vestigingen (bron: DUO)



Ontwikkelingen in het aantal getroffen leerlingen met vervangend onderwijs (bron: Meldpunt Gesloten Scholen)

